

## Woordpakket 14

 1 Oefen hier je woordpakket.

hij draait draait

hij gooit gooit

vandaag vandaag

de slag slag

de haai haai

de kooien kooien

ik draag draag

ik lach lach

saai saai

de vlieg vlieg

ze gloeien gloeien

nooit nooit

hij groeit groeit

de pech pech

zondag zondag

de boog boog

oei oei

zich zich

omhoog omhoog

de dwerg dwerg



- Bij **aai**, **ooi**, **oei** hoor je een **j**, maar je **schrijft** een **i**.  
bv. haai ~~haaj~~ → haai
- **g** of **ch**? Je schrijft meestal **g**!  
Woorden met **ch** moet je onthouden.




Naam: \_\_\_\_\_ Klas: \_\_\_\_\_ Datum: \_\_\_\_\_

### 1 Kijk goed en noteer het getal.



### 2 Vul de ontbrekende getallen op de getallenas in.



### 3 Kleur telkens het vakje met het grootste getal.



### 4 Hoeveel zit er in elke spaarpot? Noteer het bedrag.



### 5 Vul de rekenzinnen aan. Gebruik het honderdveld.

10 meer dan 256 is **266** .

Ik besta uit 2 H en 4 T. Ik ben **240** .

Ik ben een tiental minder dan 278, ik ben **268** .

Ik ben één eenheid meer dan 219, ik ben **220** .

1 T minder dan 251 is **241** .

								200
201								
							219	220
							239	240
241								
251				256				
				266		268		
						278		

### 6 Schrijf het getal in cijfers.

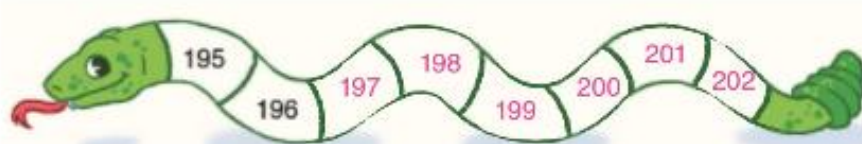
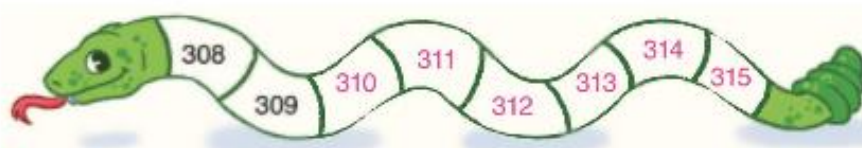
honderd → **100**

zevenhonderddertig → **730**

vijfhonderdzesenvijftig → **556**



### 7 Tel verder / terug met sprongen.





- Ik let vandaag op een goede pengreep.
- Ik let vandaag op een goede zit- en schrijfhouding.
- Ik let vandaag op een goede bladligging.


### 1. Gezocht!

- Schrijf de hoofdletter mooi over.



### 2. Een beestenboel (meerdere oplossingen mogelijk)

- Geef elk dier uit de winkel een leuke naam. Kies uit:





## 3. In de dierenwinkel

Bij elk dier hoort een bordje.

- Schrijf op elk bordje de passende beschrijving. Kies uit:

Drie vrolijke poesjes voor de prijs van twee.

Dit witte muisje woelt graag in het zand.

Dodo de goudvis zwemt in warm water.

Deze biggetjes wassen zich bijna nooit.

⚠️ Dixi de brave bever bijt je buurman nooit.



Dodo de goudvis zwemt in warm water.



Drie vrolijke poesjes voor de prijs van twee.



Dixi de brave bever bijt je buurman nooit.



Dit witte muisje woelt graag in het zand.



Deze biggetjes wassen zich bijna nooit.



Wat hebben de speurders over de letterdief ontdekt?

Hij draagt een sjaal.

Schrap achteraan in je werkschrift de dief die het zeker niet kan zijn.





k

# Mmm, chocolade!



Kijk goed naar pagina's 6 tot 9.

1. Markeer eerst de belangrijkste woorden: de **kernwoorden**.
2. Vul deze woorden op de juiste plaats in:  
cacaoboom – cacaomassa – cacaobonen – cacaopoeder –  
concheren – chocoladerepen – chocolatier –  
geroosterd – smaak.
3. Zet dan de stappen in het proces 'van cacaovrucht tot lekkere  
chocoladeproducten' in de juiste volgorde. Nummer ze van 1 tot 9.
  - 5 Nibs vermalen: dit wordt cacaomassa.....
  - 2 Cacaobonen..... zijn zaden in cacaovruchtvlees
  - 8 De chocolatier..... werkt met chocolade die klaar is.
  - 7 Het mengsel wordt gekneet en wat verwarmd: concheren.....
  - 3 Het gisten van de bonen is belangrijk voor de smaak.....
  - 4 Gereinigde cacaobonen worden geroosterd..... nibs komen vrij.
  - 1 De cacaovrucht groeit aan de cacaoboom.....
  - 6 Vet uit cacaomassa: cacaoboter en cacaopoeder.....
  - 9 Gesmolten chocolade verwerken tot chocoladerepen..... of letters of pralines.